


Dicionário do
Calouro

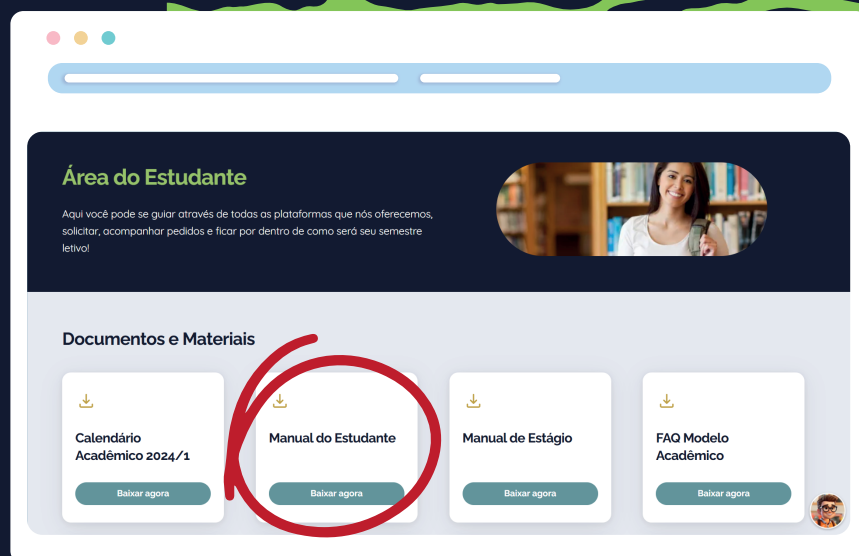


Você já sabe, mas não custa repetir: **Calouro bom é aquele que é antenado e não perde nenhuma informação!**

Fizemos um dicionário, com um resumo dos termos que você mais vai ouvir falar durante a sua Jornada Acadêmica. Temos certeza que será **super útil** para quando precisar lembrar de alguma informação.



E ah, lembrando que todas essas informações estão no **Manual do Estudante, que fica disponível na Área do Estudante no site da Faculdade**. Lá tem o documento completo sobre toda a sua vida acadêmica. Aqui, fizemos apenas um resumo básico para os momentos de correria. O Manual completo é que deve ser o seu melhor amigo e aliado!



Confira o Manual do Estudante e outros documentos importantes para os seus próximos anos aqui:

Itabirito - <https://alisitabirito.com.br/sou-estudante>

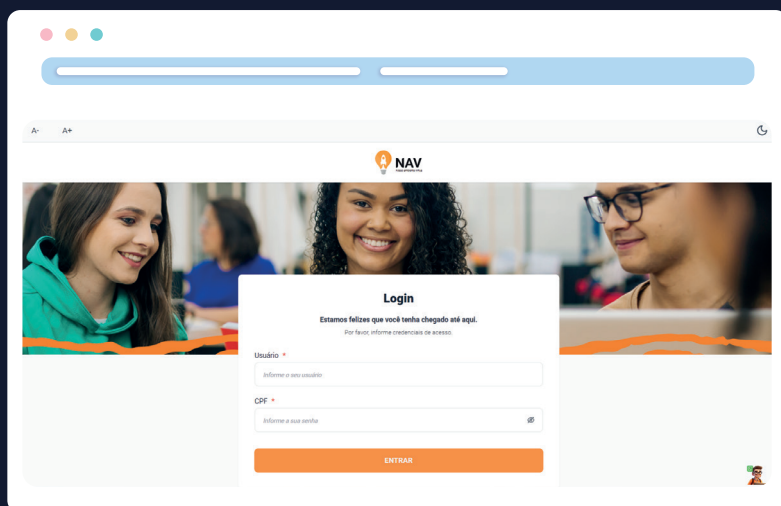
Lorena - <https://serradouradalorena.com.br/sou-estudante>

Altamira - <https://serradouradaaltamira.com.br/sou-estudante>

Vamos ao resumo:

NAV (Nosso Ambiente Virtual):

Plataforma onde acontecem as aulas (pré, pós, e momentos com o professor); onde podem ser feitas solicitações online; postagem de atividades; verificar o quadro de horários; contatar professores e muito mais.



- **Pré-Aula:** Atividade Digital Autônoma (aluno(a) assiste por conta própria), com um conteúdo introdutório sobre o tema que será tratado pelo professor na aula daquele dia.
- **Momento com o Professor:** momento síncrono (junto) com o Professor, onde acontece a explicação da disciplina.
- **Pós-Aula:** Atividade Digital Autônoma (aluno(a) faz por conta própria) com um conteúdo/atividade de revisão do que foi passado na aula daquele dia.
- **Checkin:** conteúdo disponibilizado na sua NAV para entender como funciona a sua Faculdade. Informações de contatos, modelo acadêmico, dia-a-dia na Faculdade e muito mais.
- **Minha Facul:** Atividades de nivelamento não obrigatórias que complementam a sua graduação, ficam disponíveis a partir do início das aulas na NAV.

- **Portal Educacional do Aluno:** Portal onde é possível verificar a grade curricular do curso; o contrato de prestação de serviços; baixar os boletos de mensalidade e também baixar documentos e relatórios.
- **Conexão com o Futuro (CF):** Disciplina obrigatória! Trabalha as softskills e tem o estudo autônomo e alguns encontros ao vivo com o Professor. Para ficar com o conceito "apto", é necessário assistir a, pelo menos, 60% do conteúdo.
- **Atividade de Conexão:** Normalmente são trabalhos de observação do desempenho do aluno no dia a dia. Em cada etapa acontecem 2 atividades, valendo 10 pontos cada uma.
- **Atividade de Verificação:** São provas aplicadas durante as etapas do semestre, 30 pontos por etapa.



Canais de Atendimento Oficiais da Faculdade:

- **Fale com o Tony (Chat de Whatsapp):** Canal instantâneo para dúvidas rápidas e orientações. Ideal para questões simples e informações gerais. Oferece respostas imediatas sem necessidade de análise detalhada ou encaminhamento.
- **Conte conosco (Formulário):** Formulário para solicitar suporte em questões que exigem análise mais profunda. Indicado para situações que demandam resposta elaborada ou envolvimento de diferentes áreas.
- **APD (Atividade Pedagógica Domiciliar):** Para casos de afastamento maior do que 15 dias, justificado com Atestado.



Sobre a carteirinha de Estudante

A Faculdade não fornece e nem faz Carteirinha de Estudante, mas é possível solicitar a Carteirinha Nacional. Siga os passos abaixo:

- 1 -** O aluno precisa baixar no Portal Educacional do Aluno a Declaração de Matrícula.
- 2 -** Identificar o nome da instituição* que aparece no Topo do Documento emitido acima.
- 3 -** No site do UNE (www.une.org.br), buscar pelo mesmo nome que aparece no topo da Declaração de Matrícula e selecionar.

*Caso não encontra o nome na busca, é possível digitar.